





(Onionshareで会話してみよう！)



# Onion Chatの 為の設定

- ① 右画面の  を押す
- ② その中の "settings" を押す
- ③  privacy & security を  
クリック
- ④ 下にスクロールして  
"security"の中にある  
"Safer" を選択する。



Fin

Onion  
chatが

できてる!



OnionShare



ファイルを共有

共有を開始



ファイルを受信

受信を開始

↓クリック！



サイトをホスト

ホストを開始



匿名でチャットする

チャットを開始

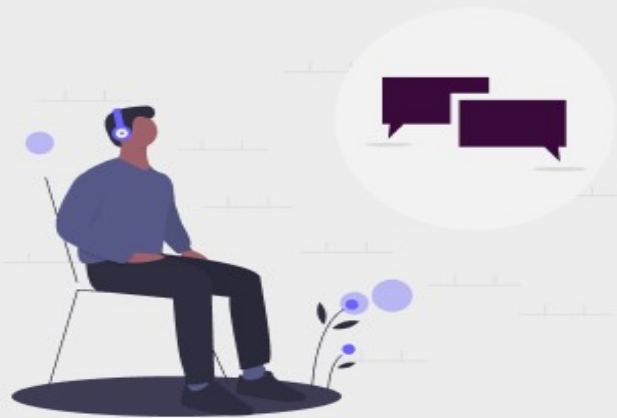


# 匿名でチャットする

OnionShareがスタートアップする時に、このタブを常にかく

これは公開OnionShareサービス(秘密鍵は無効されます)

[詳細設定を表示](#)



○で囲われた所を、  
クリックしてスタート！

チャットサーバーを始動

# 匿名でチャットする

\*後はQRコードかアドレスを共有して、  
友達に渡せばいい。  
僕は”アドレスをコピー”して渡します。

チャットサーバーを停止

このOnionShareアドレスを持つ限り、誰でもがTor Browserを利用してチャットルームに入れます：①

以下に表示されるOnionShareアドレスを送る：

`http://sybya4wru6x2ndipgajlmnwo75s4ti4ktjofjv7vfve2t7gpeojrgaad.onion`

アドレスをコピー

QRコードを表示する



OnionShare Chat

Your username:

*gangway-garter has joined.***gangway-garter**

どんぶくかんじゃだめでしょうが!

**gangway-garter***The chat server is disconnected.**gangway-garter has joined.***gangway-garter**

反映が遅いな.....

**gangway-garter***The chat server is disconnected.**gangway-garter has joined.**The chat server is disconnected.**gangway-garter has joined.*

↑ 上の方にコピーしたリンクをペーストすれば  
この様に表示されます。

※ただし、通信速度はかなり遅いです。

Onionshareのダウンロード方法については、  
詳しくはサイト内の”Onion share 使い方  
・マニュアル”を  
ご覧ください！